

# TUBI-RACCORDI-VALVOLE





RACCORDI

	D141	Gomito 90° D.16	1,26
	D152	Gomito Femmina 90° 16 X 1/2"	0,96
	D176	Gomito 90° Maschio 16 X 1/2"	1,01
	D198	TEE 90° D.16	1,53
	D209	TEE Femmina 90° 16 X 1/2"	1,32
	D230	TEE 90° Maschio 16 X 1/2"	1,68
	D120	TEE Ridotta 90° 20 X 16	2,45
			-
	D267	Raccordo Femmina 16 X 1/2"	0,76
	D266	Raccordo Femmina 16 X 3/4"	0,76
	D293	Raccordo Maschio 16 X 1/2"	0,78
	D294	Raccordo Maschio 16 X 3/4"	0,78
			-
	D256	Manicotto D.16	1,15
	D323	Manicotto Ridotto 20 X 16	1,59
	D336	Tappo D.16	0,85

RACCORDI A COMPRESSIONE



	D400	Gomito 3 Vie 25X25X1/2"	2,46
	D401	Gomito 3 Vie 32X32X3/4"	3,01
			-
	D142	Gomito 90° D.20	1,66
	D143	Gomito 90° D.25	2,03
	D144	Gomito 90° D.32	2,53
	D145	Gomito 90° D.40	4,71
	D146	Gomito 90° D.50	6,51
	D147	Gomito 90° D.63	7,88
	D153	Gomito Femmina 90° 20 X 1/2"	1,32
	D154	Gomito Femmina 90° 20 X 3/4"	1,32
	D155	Gomito Femmina 90° 25 X 1/2"	1,56



D156	Gomito Femmina 90° 25 X 3/4"	1,56
D157	Gomito Femmina 90° 32 X 1/2"	1,95
D158	Gomito Femmina 90° 32 X 3/4"	1,95
D159	Gomito Femmina 90° 32 X 1"	1,95
D161	Gomito Femmina 90° 40 X 1"	3,84
D162	Gomito Femmina 90° 40 X 1 1/4"	3,84
D164	Gomito Femmina 90° 50 X 1 1/4"	4,83
D165	Gomito Femmina 90° 50 X 1 1/2"	5,12
D168	Gomito Femmina 90° 63 X 1 1/2"	7,03
D169	Gomito Femmina 90° 63 X 2"	7,03



		-
D177	Gomito 90° Maschio 20 X 1/2"	1,11
D178	Gomito 90° Maschio 20 X 3/4"	1,18
D179	Gomito 90° Maschio 25 X 1/2"	1,43
D180	Gomito 90° Maschio 25 X 3/4"	1,43
D182	Gomito 90° Maschio 32 X 3/4"	1,84
D183	Gomito 90° Maschio 32 X 1"	1,84
D184	Gomito 90° Maschio 40 X 1"	3,18
D185	Gomito 90° Maschio 40 X 1 1/4"	3,18
D186	Gomito 90° Maschio 50 X 1 1/4"	4,01
D187	Gomito 90° Maschio 50 X 1 1/2"	4,01
D191	Gomito 90° Maschio 63 X 2"	5,59



D199	TEE 90° D.20	2,17
D200	TEE 90° D.25	2,88
D201	TEE 90° D.32	3,72
D202	TEE 90° D.40	6,51
D203	TEE 90° D.50	8,88
D204	TEE 90° D.63	12,68



D210	TEE Femmina 90° 20 X 1/2"	1,84
D211	TEE Femmina 90° 20 X 3/4"	2,05
D212	TEE Femmina 90° 25 X 1/2"	2,35
D213	TEE Femmina 90° 25 X 3/4"	2,35
D214	TEE Femmina 90° 25 X 1"	2,61
D215	TEE Femmina 90° 32 X 1/2"	3,05
D216	TEE Femmina 90° 32 X 3/4"	3,05
D217	TEE Femmina 90° 32 X 1"	3,05

D218	TEE Femmina 90° 40 X 1¼"	5,59
D219	TEE Femmina 90° 50 X 1"1/4"	7,60
D220	TEE Femmina 90° 50 X 1½"	7,60
D223	TEE Femmina 90° 63 X 1½"	11,18
D224	TEE Femmina 90° 63 X 2"	11,18
D231	TEE 90° Maschio 20 X ½"	1,95
D232	TEE 90° Maschio 20 X ¾"	1,95
D233	TEE 90° Maschio 25 X ½"	2,53
D234	TEE 90° Maschio 25 X ¾"	2,53
D235	TEE 90° Maschio 32 X ¾"	3,18
D236	TEE 90° Maschio 32 X 1"	3,18
D237	TEE 90° Maschio 40 X 1¼"	5,58
D238	TEE 90° Maschio 40 X 1½"	5,58
D239	TEE 90° Maschio 50 X 1½"	7,91
D240	TEE 90° Maschio 63 X 2"	15,45
		-
D121	TEE Ridotta 90° 25 X 20	3,14
D122	TEE Ridotta 90° 32 X 25	3,62
D123	TEE Ridotta 90° 40 X 32	5,82
D124	TEE Ridotta 90° 50 X 32	-
D125	TEE Ridotta 90° 50 X 40	7,99
D126	TEE Ridotta 90° 63 X 50	10,44
		-
D257	Manicotto D.20	1,66
D258	Manicotto D.25	1,92
D259	Manicotto D.32	2,45
D260	Manicotto D.40	4,43
D261	Manicotto D.50	6,04
D262	Manicotto D.63	8,37
		-
D268	Raccordo Femmina 20 X ½"	1,10
D269	Raccordo Femmina 20 X ¾"	1,10
D270	Raccordo Femmina 25 X ½"	1,28
D271	Raccordo Femmina 25 X ¾"	1,28
D272	Raccordo Femmina 25 X 1"	1,28
D273	Raccordo Femmina 32 X ¾"	1,55
D274	Raccordo Femmina 32 X 1"	1,55



D275	Raccordo Femmina 40 X 1"	2,81
D276	Raccordo Femmina 40 X 1¼"	2,81
D277	Raccordo Femmina 50 X 1¼"	3,65
D278	Raccordo Femmina Femmina 50 X 1½"	3,65
D280	Raccordo Femmina 63 X 1½"	5,15
D281	Raccordo Femmina 63 X 2"	5,15
		-
D295	Raccordo Maschio 20 X ½"	0,93
D296	Raccordo Maschio 20 X ¾"	0,93
D298	Raccordo Maschio 25 X ½"	1,06
D299	Raccordo Maschio 25 X ¾"	1,06
D300	Raccordo Maschio 25 X 1"	1,10
D301	Raccordo Maschio 32 X ¾"	1,35
D302	Raccordo Maschio 32 X 1"	1,35
D303	Raccordo Maschio 32 X 1¼"	1,93
D304	Raccordo Maschio 40 X 1"	2,75
D305	Raccordo Maschio 40 X 1¼"	2,75
D306	Raccordo Maschio 40 X 1½"	2,75
D307	Raccordo Maschio 50 X 1"	-
D308	Raccordo Maschio 50 X 1¼"	3,70
D309	Raccordo Maschio 50 X 1½"	3,70
D310	Raccordo Maschio 50 X 2"	3,77
D311	Raccordo Maschio 63 X 1½"	5,11
D312	Raccordo Maschio 63 X 2"	5,11
		-
D324	Manicotto Ridotto 25 X 20	1,90
D325	Manicotto Ridotto 32 X 20	-
D326	Manicotto Ridotto 32 X 25	2,50
D327	Manicotto Ridotto 40 X 25	-
D328	Manicotto Ridotto 40 X 32	4,31
D329	Manicotto Ridotto 50 X 32	5,58
D330	Manicotto Ridotto 50 X 40	5,58
D331	Manicotto Ridotto 63 X 50	7,91
D337	Tappo D.20	1,20
D338	Tappo D.25	1,24
D339	Tappo D.32	1,53
D340	Tappo D.40	2,72



D341	Tappo D.50	4,03
D342	Tappo D.63	5,47



C124	Presa A Staffa Rapida Kwik Tap 25 X 1/2"	2,90
C126	Presa A Staffa Rapida Kwik Tap 25 X 3/4"	2,90



D100	Presa a staffa 25 X 1/2"	0,99
D101	Presa a staffa 25 X 3/4"	0,99
D102	Presa a staffa 32 X 1/2"	1,15
D103	Presa a staffa 32 X 3/4"	1,15
D105	Presa a staffa 40 X 1/2"	1,28
D106	Presa a staffa 40 X 3/4"	1,28
D107	Presa a staffa 40 X 1"	1,28
D108	Presa a staffa 50 X 1/2"	1,43
D109	Presa a staffa 50 X 3/4"	1,43
D110	Presa a staffa 50 X 1"	1,43
D112	Presa a staffa 63 X 1/2"	2,14
D113	Presa a staffa 63 X 3/4"	2,14
D114	Presa a staffa 63 X 1"	2,14
D115	Presa a staffa 63 X 1 1/4"	2,14

### RACCORDI FILETTATI



F100	Gomito Femmina d.1" - Fil. Pp	0,98
F101	Gomito Femmina d.1"1/2 - Fil. Pp	4,47
F102	Gomito Femmina d.1"1/4 - Fil. Pp	2,35
F103	Gomito Femmina d.1/2" - Fil. Pp	0,90
F104	Gomito Femmina d.2" - Fil. Pp	6,15
F105	Gomito Femmina d.3/4" - Fil. Pp	0,82



F103M	Gomito Maschio d.1/2" - Fil. Pp	0,65
F105M	Gomito Maschio d.3/4" - Fil. Pp	0,82
F100M	Gomito Maschio d.1" - Fil. Pp	0,98

	F106	Manicotto d.1	0,68	
	F109	Manicotto d.1/2	0,49	
	F111	Manicotto d.3/4	0,51	
	F112	Manicotto Rid. 1X3/4	0,68	
	F113	Manicotto Rid. 3/4X1/2	0,54	
	F114	Nipplo Pp 1/2"	0,21	
	F115	Nipplo Pp 3/4"	0,24	
	F116	Nipplo Pp 1"	0,35	
	F117	Nipplo Pp 1"1/4	0,63	
	F118	Nipplo Pp 1"1/2	0,76	
	F119	Nipplo Pp 2"	1,34	
			-	
	F120	Nipplo Ridotto d.1"1/2 X 1	0,76	
	F121	Nipplo Ridotto d.11/4 X 1	0,55	
	F122	Nipplo Ridotto d.1X3/4	0,32	
	F123	Nipplo Ridotto d.2X1"1/2	1,29	
	F124	Nipplo Ridotto d.3/4X1/2	0,23	
			-	
	F125	Buss.Rid.M/F d.1"1/2X1	1,10	
	F126	Buss.Rid.M/F d.11/4X1	0,88	
	F127	Buss.Rid.M/F d.1X3/4	0,52	
	F128	Buss.Rid.M/F d.2X1"1/2	2,50	
	F129	Buss.Rid.M/F d.3/4X1/2	0,49	
		-		
	F145	Maggioratore M/F 3/4"x1/2"	1,01	
	F146	Maggioratore M/F 1"x1/2"	1,22	
	F147	Maggioratore M/F 1"x3/4"	1,22	
	F148	Riduzione m/f 3/4"1/2"	0,71	
	F130	Tappo Filettato d.1	0,28	
	F131	Tappo Filettato d.1/2	0,31	
	F132	Tappo Filettato d.3/4	0,39	
			-	
	F133	Tee Femmina d.1	1,77	





F134	Tee Femmina d.1"1/2	5,69
F135	Tee Femmina d.11/4	3,07
F136	Tee Femmina d.1/2	1,29
F137	Tee Femmina d.2	8,15
F138	Tee Femmina d.3/4	1,48
F149	Tee Maschio d.1"	1,13

## VALVOLE



F141	Valvola A Sfera In Pp 1/2" Ff	7,32
F143	Valvola A Sfera In Pp 3/4" Ff	8,78
F139	Valvola A Sfera In Pp 1" Ff	12,44
		-
F142	Valvola A Sfera In Pp 1/2" Mf	8,24
F144	Valvola A Sfera In Pp 3/4" Mf	12,44
F140	Valvola A Sfera In Pp 1" Mf	13,54

## TUBI POLIETILENE



M100	Tubo Alta Densità PN 12,5 D.20 - 100 mt	45,50
M101	Tubo Alta Densità PN 12.5 D.25 - 100 mt	62,50
M102	Tubo Alta Densità PN 12.5 D.32 - 100 mt	95,00
M103	Tubo Alta Densità PN 12.5 D.40 - 100 mt	144,50
M104	Tubo Alta Densità PN 12.5 D.50 - 100 mt	220,70
M105	Tubo Alta Densità PN 12.5 D.63 - 100 mt	349,70



		-
M114	Tubo Bassa Densità PN 6 D.25 mt.100	61,80
M111	Tubo Bassa Densità PN 6 D.16 mt.50	16,40
M112	Tubo Bassa Densità PN 6 D.20 mt.50	21,80
M117	Tubo Bassa Densità PN 6 D.25 mt.50	32,70
M118	Tubo Bassa Densità PN 6 D.32 mt.50	48,70
		-
M121	Tubo Bassa Densità PN 6 D.16 mt.25	8,00
M122	Tubo Bassa Densità PN 6 D.20 mt.25	11,70
M123	Tubo Bassa Densità PN 6 D.25 mt.25	19,00



M113 Tubo pe d.16 marrone rotolo 50 mt 17,20

**BARILOTTI FILETTATI**

G100 Barilotto Zincato Filettato D.1" Cm.10 1,84  
G101 Barilotto Zincato Filettato D.1" Cm.15 2,44  
G102 Barilotto Zincato Filettato D.1" Cm.20 3,04  
G103 Barilotto Zincato Filettato D.1"1/2 Cm.10 2,60  
G104 Barilotto Zincato Filettato D.1"1/2 Cm.15 3,68  
G105 Barilotto Zincato Filettato D.1"1/2 Cm.20 4,48  
G106 Barilotto Zincato Filettato D.1"1/4 Cm.10 2,07  
G107 Barilotto Zincato Filettato D.1"1/4 Cm.15 2,92  
G108 Barilotto Zincato Filettato D.1"1/4 Cm.20 3,76  
G109 Barilotto Zincato Filettato D.1/2" Cm.10 1,12  
G110 Barilotto Zincato Filettato D.1/2" Cm.15 1,56  
G111 Barilotto Zincato Filettato D.1/2" Cm.20 1,93  
G112 Barilotto Zincato Filettato D.3/4" Cm.10 1,35  
G113 Barilotto Zincato Filettato D.3/4" Cm.15 1,84  
G114 Barilotto Zincato Filettato D.3/4" Cm.20 2,28



G115 Collare Zincato Con Tassello D.1" 1,01  
G116 Collare Zincato Con Tassello D.1"1/2 1,12  
G117 Collare Zincato Con Tassello D.1"1/4 1,04  
G118 Collare Zincato Con Tassello D.1/2" 0,94  
G119 Collare Zincato Con Tassello D.3/4" 0,98



G120 Raccordo Ottone Bocchettone Gomito Mf 1" 12,02  
G121 Raccordo Ottone Bocchettone Gomito Mf 1/2" 4,32  
G122 Raccordo Ottone Bocchettone Gomito Mf 3/4" 7,14











G123 Raccordo Ottone Bocchettone Mf 1" 8,97  
G124 Raccordo Ottone Bocchettone Mf 1/2" 3,40  
G125 Raccordo Ottone Bocchettone Mf 3/4" 5,32



G126 Raccordo Ottone Bocchettone Mm 1" 10,10  
G127 Raccordo Ottone Bocchettone Mm 1/2" 3,79  
G128 Raccordo Ottone Bocchettone Mm 3/4" 5,99

	G129	Raccordo Zincato Bocchettone Ff 1"	5,05
	G130	Raccordo Zincato Bocchettone Ff 1"1/2	11,03
	G131	Raccordo Zincato Bocchettone Ff 1"1/4	8,55
	G132	Raccordo Zincato Bocchettone Ff 1/2"	3,72
	G133	Raccordo Zincato Bocchettone Ff 2"	18,32
	G134	Raccordo Zincato Bocchettone Ff 3/4"	4,36
		-	-
	G135	Raccordo Zincato Bocchettone Mf 1"	6,38
	G136	Raccordo Zincato Bocchettone Mf 1"1/2	13,22
	G137	Raccordo Zincato Bocchettone Mf 1"1/4	10,72
	G138	Raccordo Zincato Bocchettone Mf 1/2"	4,38
	G139	Raccordo Zincato Bocchettone Mf 2"	20,68
	G140	Raccordo Zincato Bocchettone Mf 3/4"	5,20
		-	-
	G224	Raccordo Zincato Bocchettone Gomito Mf 1"	9,66
	G225	Raccordo Zincato Bocchettone Gomito Mf 1"1/2	22,42
	G226	Raccordo Zincato Bocchettone Gomito Mf 1"1/4	16,91
	G227	Raccordo Zincato Bocchettone Gomito Mf 1/2"	6,34
	G229	Raccordo Zincato Bocchettone Gomito Mf 3/4"	7,59
		-	-
	G141	Raccordo Zincato Gomito 1"	2,20
	G142	Raccordo Zincato Gomito 1"1/2	6,50
	G143	Raccordo Zincato Gomito 1"1/4	3,99
	G144	Raccordo Zincato Gomito 1/2"	0,92
	G145	Raccordo Zincato Gomito 2"	7,63
	G146	Raccordo Zincato Gomito 3/4"	1,43
		-	-
	G147	Raccordo Zincato Gomito Mf 1"	2,73
	G148	Raccordo Zincato Gomito Mf 1"1/2	7,08
	G149	Raccordo Zincato Gomito Mf 1"1/4	4,68
	G150	Raccordo Zincato Gomito Mf 1/2"	1,10
	G151	Raccordo Zincato Gomito Mf 2"	9,35
	G152	Raccordo Zincato Gomito Mf 3/4"	1,61
		-	-
	G153	Raccordo Zincato Manicotto 1"	1,87
	G154	Raccordo Zincato Manicotto 1"1/2	4,21
	G155	Raccordo Zincato Manicotto 1"1/4	2,93
	G156	Raccordo Zincato Manicotto 1/2"	1,02

	G157	Raccordo Zincato Manicotto 2"	6,27
	G158	Raccordo Zincato Manicotto 3/4"	1,39
			-
	G159	Raccordo Zincato Manicotto Ridotto 1"-3/4"	2,15
	G160	Raccordo Zincato Manicotto Ridotto 3/4"-1/2"	1,82
			-
	G161	Raccordo Zincato Niplo 1"	1,73
	G162	Raccordo Zincato Niplo 1"1/2	3,40
	G163	Raccordo Zincato Niplo 1"1/4	2,93
	G164	Raccordo Zincato Niplo 1/2"	0,93
	G165	Raccordo Zincato Niplo 2"	6,10
	G166	Raccordo Zincato Niplo 3/4"	1,18
			-
	G167	Raccordo Zincato Niplo Ridotto 1"1/2-1"	7,37
	G168	Raccordo Zincato Niplo Ridotto 1"1/4-1"	3,49
	G169	Raccordo Zincato Niplo Ridotto 1"-3/4"	2,21
	G170	Raccordo Zincato Niplo Ridotto 2"-1"1/2	8,30
	G171	Raccordo Zincato Niplo Ridotto 3/4"-1/2"	1,90
			-
	G172	Raccordo Zincato Riduzione 1"1/2-1"	2,72
	G173	Raccordo Zincato Riduzione 1"1/4-1"	2,09
	G174	Raccordo Zincato Riduzione 1"-3/4"	1,54
	G175	Raccordo Zincato Riduzione 2"-1"1/2	4,49
	G176	Raccordo Zincato Riduzione 3/4"-1/2"	0,99
			-
	G216	Raccordo Zincato Croce 1"	8,06
	G217	Raccordo Zincato Croce 1/2"	4,32
	G218	Raccordo Zincato Croce 3/4"	6,53
			-
	G219	Raccordo Zincato Tre Vie 1"	8,27
	G220	Raccordo Zincato Tre Vie 1/2"	4,06
	G221	Raccordo Zincato Tre Vie 3/4"	5,94
			-
	G222	Raccordo Zincato Tee Ridotta 1" - 1/2	3,49
	G223	Raccordo Zincato Tee Ridotta 3/4" - 1/2	2,37
			-
	G230	Raccordo Zincato Calotta 1/2"	1,16
	G231	Raccordo Zincato Calotta 3/4"	1,39

	G232	Raccordo Zincato Calotta 1"	1,73
	G213	Raccordo Zincato Tappo Zincato D.1/2"	0,71
	G214	Raccordo Zincato Tappo Zincato D.3/4"	0,95
	G177	Raccordo Zincato Tee 1"	3,12
	G178	Raccordo Zincato Tee 1"1/2	8,50
	G179	Raccordo Zincato Tee 1"1/4	5,75
	G180	Raccordo Zincato Tee 1/2"	1,29
	G181	Raccordo Zincato Tee 2"	11,98
	G182	Raccordo Zincato Tee 3/4"	2,12
			-
	G215	Idrantino A Squadra 1/2"	10,61
	G300	Valvola Evolution Ff 1/2	5,06
	G302	Valvola Evolution Ff 3/4	8,61
	G304	Valvola Evolution Ff 1"	11,61
	G305	Valvola Evolution Ff 1"1/2	28,12
	G306	Valvola Evolution Ff 1"1/4	18,46
	G307	Valvola Evolution Ff 2"	43,10
			-
	G308	Valvola Evolution Mf 1/2	5,16
	G310	Valvola Evolution Mf 3/4	8,77
	G312	Valvola Evolution Mf 1"	12,04
	G313	Valvola Evolution Mf 1"1/2	28,85
	G314	Valvola Evolution Mf 1"1/4	19,57
	G315	Valvola Evolution Mf 2"	44,02
			-
	G316	Valvola Evolution Mf 1/2 F.Blu	5,16
	G317	Rub.Garden Export 1/2 Leva	4,89
	G320	Rubinetto da giardino con doppia uscita 1/2"	13,14
	G325	Sdoppiatore per rubinetto in ottone	12,63



G318	Saracinesca Ottone 1/2	5,08
G319	Saracinesca Ottone 3/4	7,12
G321	Saracinesca Ottone 1"	10,05
G322	Saracinesca Ottone 1"1/2	19,23
G323	Saracinesca Ottone 1"1/4	15,02
G324	Saracinesca Ottone 2"	31,07

-



G327	Racc. Dir. M D.20X1/2 T/Ottone	2,77
G328	Racc. Dir. M D.25X3/4 T/Ottone	4,03
G329	Racc. Dir. M D.32X 1" T/Ottone	6,38
G330	Racc. Dir. M D.50X1"1/2 T/Ottone	14,58
G331	Racc. Dir. M D.40X1"1/4 T/Ottone	11,38
G332	Racc. Dir. M D.63X 2" T/Ottone	25,25



G333	Valvola Ritegno Eura 1/2"	5,70
G334	Valvola Ritegno Eura 3/4"	7,66
G336	Valvola Ritegno Eura 1"	10,48
G337	Valvola Ritegno Eura 1"1/2	21,87
G338	Valvola Ritegno Eura 1"1/4	16,42
G339	Valvola Ritegno Eura 2"	33,93



G342	Filtro A Setaccio Inox 1/2	3,73
G343	Filtro A Setaccio Inox 3/4	5,61
G344	Filtro A Setaccio Inox 1"	9,50
G345	Filtro A Setaccio Inox 1"1/2	19,29
G346	Filtro A Setaccio Inox 1"1/4	15,21
G347	Filtro A Setaccio Inox 2"	33,12



G348	Valv.Di Fondo Classica Ott. 3/4	7,67
G349	Valv.Di Fondo Classica Ott. 1"	9,53
G350	Valv.Di Fondo Classica Ott. 1"1/2	19,40
G351	Valv.Di Fondo Classica Ott. 1"1/4	14,98
G352	Valv.Di Fondo Classica Ott. 2"	29,35